BULETIN INVESTASI, KEUANGAN, DAN EKONOMI

Agustus Dwiminggu I

Highlights

- The Future of the Green Investment (Part 6- The series)
- BEI berlakukan ARA dan ARB simetris
- Pertumbuhan Ekonomi AS capai 2,1% (YoY) pada Q2
- Harga Minyak Dunia Naik di Akhir Agustus

The Future of the Green Investment
(Part6 - The Government Institutions Responsibilities - END)

Tanggung jawab terbesar institusi pemerintahan dalam memastikan implementasi *green investment* dan *green product* adalah bahwa ada kebijakan yang pasti dalam mendukung kebijakan-kebijakan dimaksud dan dapat diimplementasikan. Institusi melibatkan berbagai instusi lintas Kementerian Negara/ Lembaga. Bappenas sebagai salah satu telah membuat suatu program dengan meluncurkan *road map* pelatihan pertumbuhan ekonomi hijau, dengan pembangunan Indonesia yang terintegrasi (ekonomi-sosial-lingkungan) dan berkelanjutan, dimana program dimaksud telah dimulai tahun 2016. Bappenas menekankan bahwa salah satu landasan utama pertumbuhan ekonomi hijau adalah membekali para pengambil keputusan di tingkat nasional dan lokal dengan pemahaman dan kapasitas pertumbuhan hijau yang kuat serta memberikan mereka pengetahuan tentang alat dan pendekatan pertumbuhan hijau.

Bank Indonesia disisi lain telah meluncurkan berbagai kegiatan yang bertujuan untuk mempersiapkan UMKM dalam bertransformasi menuju UMKM hijau untuk mendukung ekonomi berkelanjutan sejalan dengan fokus Presidensi G20. Bank Indonesia meyakini bahwa pengembangan UMKM Hijau merupakan salah satu inisiatif dalam *framework* Kebijakan Ekonomi dan Keuangan Hijau Bank Indonesia.

Kementerian Keuangan dalam perannya sebagai Kementerian yang mengatur kebijakan fiskal juga telah menerapkan kebijakan yang menampung *green and planning strategy* dalam APBN. Kementerian Keuangan juga meyakini bahwa perlunya memiliki dan menerapkan ***environmental and social framework*** (ESF). Selain Kementerian Keunagan, kebijakan lintas Kementerian/Lembaga dalam penggunaan AI untuk mengurangi kemacetan juga sebagai salah satu bukti pengaruh kebijakan dalam implementasi *Green Investment*.

Bagaimana dengan peran kantor layanan samapi dengan kantor terkecil yang sifatnya layanan (bukan kebijakan) dalam mendukung *sustainability* dan berjalannya *green investment* pada setiap kantor?. Secara praktisnya, selain mengurangi sampah redusi yang tidak bisa didaur ulang, maka pengelolaan sampah dan pengurangan penggunaan energi (seperti penerapan kebijakan dalam mengurangi penggunaan listrik dan kertas) juga sangat penting diterapkan secara disiplin. Pengurangan biaya listrik dan biaya lainnya, selain menjaga sustainabilitas lingkungan dan menjamin pengurangan karbon, dianggap sebagai bagian untuk memastikan bahwa APBN bertanggung jawab untuk memastikan pemanfaataanya secara efisien dan penggunaan sumber daya juga secara efisien.

Hot Issue: Domestic

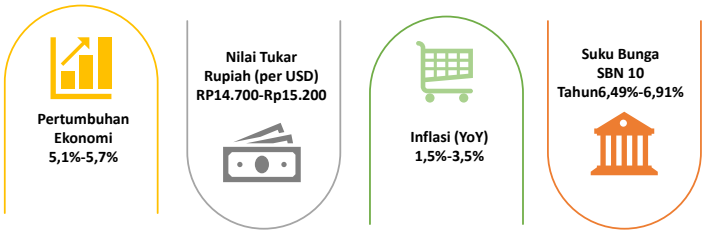

Sumber: Refinitiv, diolah.

Sepakat! Asumsi Pertumbuhan Ekonomi Indonesia, Inflasi, dan Nilai Tukar Rupiah.

Pemerintah dan Komisi XI DPR telah mencapai kesepakatan mengenai asumsi dasar ekonomi makro, target pembangunan, dan indikator pembangunan dalam Rancangan Anggaran Pendapatan dan Belanja Negara (RAPBN) tahun 2024. Kesepakatan ini akan diajukan ke rapat paripurna untuk disahkan menjadi Undang-Undang tentang Anggaran Pendapatan dan Belanja Negara (APBN) tahun 2024.

Asumsi dasar ekonomi makro telah disetujui dengan perkiraan pertumbuhan ekonomi sebesar 5,2% (yoy), inflasi sekitar 2,8%, nilai tukar rupiah terhadap dolar AS sekitar Rp15.000, dan suku bunga SUN untuk tenor 10 tahun sekitar 6,7%. Adapun sasaran pembangunan mencakup tingkat pengangguran terbuka yang ditargetkan berkisar antara 5,0-5,7%, tingkat kemiskinan sekitar 6,5-7,5%, tingkat kemiskinan ekstrem 0-1%, indeks gini rasio sekitar 0,374-0,377, dan Indeks Pembangunan Manusia (IPM) sekitar 73,99-74,02. Komisi XI juga meminta pemerintah untuk mempertahankan daya beli masyarakat dan meningkatkan upaya penanggulangan kemiskinan ekstrem. Selain itu, mereka mendorong pemerintah untuk meningkatkan kualitas belanja publik yang produktif dan memberikan nilai tambah ekonomi, sehingga dapat mendukung pertumbuhan ekonomi. Selain itu, pemerintah diminta melanjutkan agenda reformasi struktural sambil mendorong peningkatan produktivitas sektor, yang akan memberikan kontribusi positif terhadap pertumbuhan ekonomi.

Program-program yang menggunakan anggaran APBN 2024 juga harus difokuskan pada memperkuat pembangunan dan perekonomian daerah, serta berkolaborasi dengan Bank Indonesia dalam upaya mengendalikan inflasi.

Kementerian Keuangan memproyeksikan inflasi global pada 2024 sebesar 5,2%, dengan pertumbuhan ekonomi global yang turun 3,0%. Wakil Menteri Keuangan, menyebut pelemahan ekonomi global dan inflasi yang masih tinggi, meski mulai termoderasi. Namun demikian, Menteri Keuangan tetap optimistis menetapkan target pertumbuhan ekonomi Indonesia di 5,2%, dengan inflasi 2,8%, mengacu pada stabilitas ekonomi domestik.

Pada kesempatan lain, Presiden menekankan transformasi ekonomi 2024 dengan strategi jangka pendek untuk mengatasi kemiskinan ekstrem, *stunting*, inflasi, dan meningkatkan investasi. Strategi jangka menengah mencakup lima agenda, antara lain: meningkatkan SDM melalui pendidikan dan kesehatan, reformasi perlindungan sosial, dan penguatan perlindungan pekerja migran. Agenda selanjutnya adalah akselerasi pembangunan infrastruktur di bidang energi, pangan, konektivitas, dan Teknologi Informasi dan Komunikasi. Pemerintah berkomitmen mencapai transformasi ekonomi sambil menjaga stabilitas di tengah ketidakpastian global.

Tingkat Inflasi Indonesia (Persen)

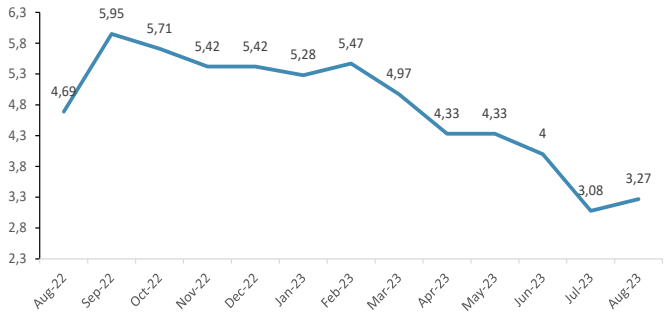

Sumber: BPS, diolah.

Hot Issue: International

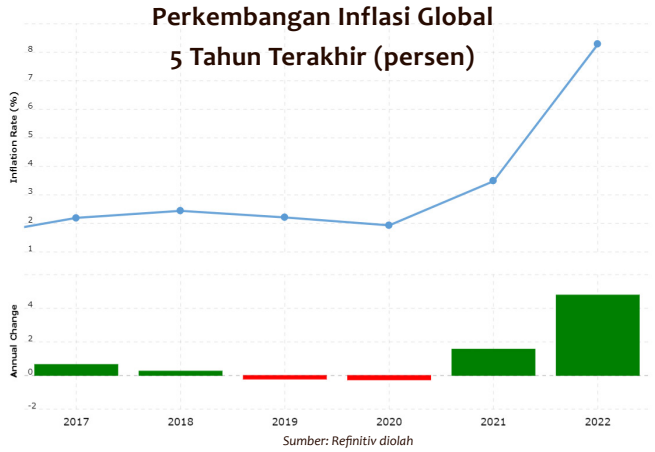

Sumber: Refinitiv diolah

Pertumbuhan Ekonomi AS capai 2,1% (YoY) pada Q2

Tingkat inflasi di negara-negara zona euro pada Agustus bervariasi, dengan Slovakia (9,6%), Kroasia (8,5%), dan Austria (7,6%) mencatat tingkat inflasi tahunan tertinggi. Sementara itu, Belgia dan Spanyol (2,4%), Siprus (3%), Yunani, Belanda, dan Finlandia (3,4%) memiliki tingkat inflasi terendah.

Pada pertemuan Juli 2023, Bank Sentral Eropa (ECB) telah menaikkan suku bunga sebesar 25 basis poin. Presiden ECB, Christine Lagarde mengindikasikan kemungkinan kenaikan lebih lanjut pada pertemuan September. Risalah rapat tersebut mencerminkan kekhawatiran ECB terhadap inflasi yang belum kembali ke targetnya. ECB telah menaikkan suku bunga utamanya sebesar 425 basis poin sejak Juli tahun sebelumnya untuk mengendalikan inflasi yang jauh di atas target 2%. Kepala Makro Global ING, Carsten Brzeski, mencatat bahwa meskipun ada penurunan, inflasi inti masih tinggi, dan pertumbuhan upah menunjukkan bahwa inflasi inti mungkin tetap tinggi dalam jangka waktu yang lebih lama tanpa solusi upah yang substansial.

Kemudian pada kuartal kedua tahun 2023, pertumbuhan ekonomi Amerika Serikat (AS) mencapai 2,1% (yoy) menurut estimasi kedua yang dirilis oleh Biro Analisis Ekonomi AS. Meskipun angka ini naik dari pertumbuhan sebesar 2% pada kuartal sebelumnya, namun lebih rendah daripada estimasi pertama sebesar 2,4%. Revisi ke bawah terutama terkait dengan investasi inventaris swasta dan investasi tetap nonperumahan, yang sebagian diimbangi oleh revisi ke atas pada belanja pemerintah negara bagian dan lokal.

Para ekonom secara luas memperkirakan perlambatan ekonomi AS atau bahkan potensi resesi akibat kenaikan suku bunga yang diterapkan oleh The Fed guna mengendalikan inflasi yang tinggi. Kenaikan suku bunga dapat meningkatkan biaya pinjaman dan menekan aktivitas ekonomi.

Meskipun ada indikasi perlambatan menjelang akhir kuartal ketiga, sebagian besar indikator utama ekonomi masih menunjukkan performa yang cukup solid. Perekonomian AS tetap berada dalam sorotan dan harus menghadapi tantangan mengenai suku bunga dan inflasi yang berkelanjutan.

Perekonomian India mengalami pertumbuhan tercepat dalam satu tahun pada kuartal April-Juni, didorong oleh sektor jasa dan manufaktur. Produk Domestik Bruto (PDB) India diperkirakan tumbuh sebesar 7,7% (Reuters), naik dari 6,1% pada kuartal sebelumnya. Ini adalah pertumbuhan tercepat sejak April-Juni 2022. Harga komoditas yang lebih rendah membantu produsen meningkatkan *margin*, menyeimbangkan dampak kenaikan suku bunga yang telah diterapkan sejak Mei 2022.

Pertumbuhan kuat di sektor jasa, yang menyumbang lebih dari separuh ekonomi India telah membantu mengatasi perlambatan global, sementara pemerintah India mengalokasikan anggaran besar untuk infrastruktur guna mendukung pertumbuhan ekonomi.

Capital Market Info

IHSG Sektoral

Sektor	Harga 15 Agustus 2023	WoW	YtD
Keuangan	1420,029	-0,26%	-8,68%
Konsumen Non-Primer	755,65	0,0%	13,2%
Barang Baku	1201,548	5,9%	-3,40%
Energi	2034,88	1,7%	76,6%
Infrastruktur	911,543	4,4%	-6,28%
Konsumen Primer	902,694	-2,16%	0,7%
Teknologi	4424,546	-1,92%	-52,94%
Kesehatan	1476,99	0,1%	4,2%
Industri	1172,31	-2,55%	13,0%
Transportasi	1834,328	-1,28%	12,1%
Properti	754,445	-1,18%	-3,34%

Sumber: Refinitiv

Pada akhir perdagangan Kamis (30/08), IHSG melemah sebesar 0,76% pada level 6.953,36 dalam dua pekan terakhir. Indeks sektoral IDX-IC mencatat kenaikan pada lima sektor saham. Sektor barangbaku naik 5,9%, diikuti barang infrastruktur dan energi masing-masing naik 4,4% dan 1,7%. Namun, enam sektor lainnya turun, terutama sektor konsumer primer (-2,16%) dan industri (-2,55%).

Frekuensi perdagangan saham pada Selasa (15/08) di bursa domestik mencapai 1,14 juta kali, dengan total saham yang diperdagangkan mencapai 28,57 miliar lembar senilai Rp14,28 triliun.

Indeks Saham Mancanegara

Tgl	Nasdaq	HSI	SSEC
31-Aug	15.501	18.382	3.120
30-Aug	15.462	18.483	3.137
29-Aug	15.377	18.484	3.136
28-Aug	15.052	18.131	3.099
25-Aug	14.942	17.956	3.064
24-Aug	14.816	18.212	3.082
23-Aug	15.148	17.846	3.078
22-Aug	14.909	17.791	3.120
21-Aug	14.937	17.623	3.093
18-Aug	14.695	17.951	3.132
16-Aug	14.876	18.329	3.150

Sumber: Refinitiv

PERGERAKAN 5 INDEKS SAHAM INDONESIA

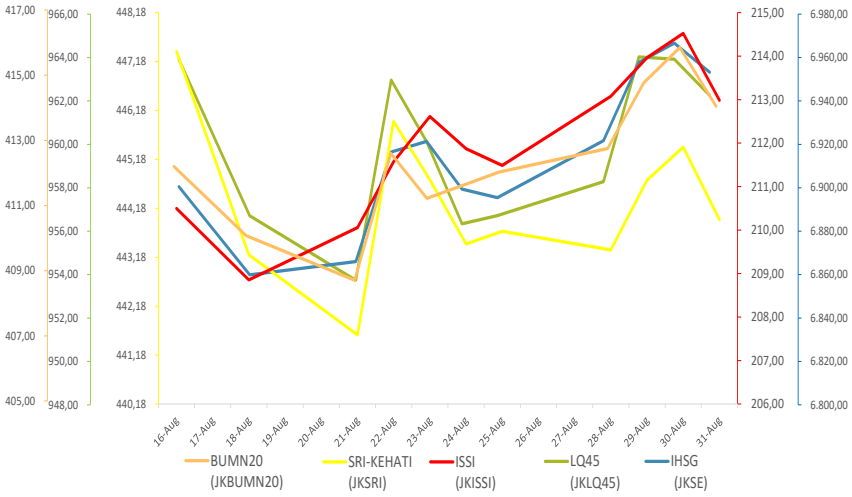

Sumber: Refinitiv

Mulai 4 September terdapat perubahan signifikan dalam ketentuan saham di Bursa Efek Indonesia (BEI) sesuai dengan Surat Keputusan Direksi BEI Nomor Kep-00055/BEI/03-2023 yang dikeluarkan pada 30 Maret 2023. Kebijakan ini merupakan bagian dari upaya normalisasi dalam menghadapi dampak pandemi.

Sesuai kebijakan baru, saham dengan harga berkisar antara Rp50 hingga Rp200 akan dikenakan ***Average Rate Auction*** (ARA) sebesar 35% dan ***Average Rate Broker*** (ARB) sebesar 35%. Saham dengan harga berkisar antara Rp200 hingga Rp5.000 akan dikenakan ARA 25% dan ARB 25%, sementara saham dengan harga di atas Rp5.000 akan dikenakan ARA 20% dan ARB 20%.

Selain itu, jam perdagangan di Sistem Penyelenggara Pasar Alternatif (SPPA) tetap dari pukul 09.00 hingga pukul 15.00 WIB, dengan formulir pembatalan transaksi harus diterima paling lambat pukul 15.15 WIB pada hari yang sama dengan transaksi yang akan dibatalkan. Waktu pelaporan transaksi efek di Sistem Penerima Laporan Transaksi Efek (Sistem PLTE) adalah pukul 09.30 hingga pukul 15.30 WIB, mengacu pada waktu Sistem PLTE. Kebijakan ini diharapkan dapat memberikan stabilitas dan keterbukaan lebih lanjut di pasar saham BEI, sekaligus mempertahankan jam perdagangan dan pelaporan yang konsisten dengan standar sebelumnya.

BEI berlakukan ARA dan ARB simetris

"In investing, what is comfortable is rarely profitable" - Robert Arnott

Currency Market Info

NILAI TUKAR MATA UANG 5 NEGARA ASEAN TERHADAP USD

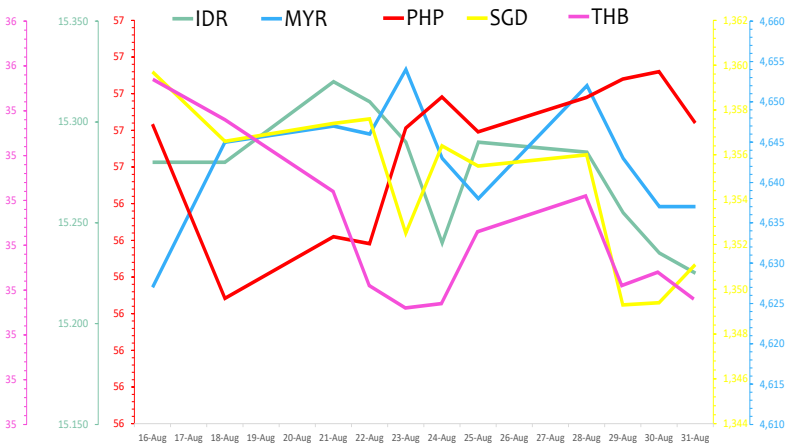

Sumber: Refinitiv

Perkembangan lima mata uang negara di kawasan Asia Tenggara terhadap USD dalam dua pekan. Mayoritas kurs mata uang ASEAN menguat terhadap USD pada penutupan perdagangan Kamis (31/8). Rupiah menguat tipis 0,36% menjadi Rp15.225, Ringgit Malaysia melemah sebesar 0,22% menjadi MYR4,637, Peso Filipina melemah 0,01% menjadi PHP56,62, Dolar Singapura menguat 0,64% menjadi SGD1,35, dan Baht Thailand menguat 1,4% menjadi THB34,98.

Nilai Tukar Mata Uang Utama Dunia terhadap USD

Tgl	GBP	JPY	EUR	CNY
31-Aug	1,27	145,53	1,08	7,26
30-Aug	1,27	146,24	1,09	7,28
29-Aug	1,26	145,87	1,09	7,28
28-Aug	1,26	146,54	1,08	7,29
25-Aug	1,26	146,41	1,08	7,29
24-Aug	1,26	145,87	1,08	7,28
23-Aug	1,27	144,83	1,09	7,28
22-Aug	1,27	145,88	1,08	7,29
21-Aug	1,28	146,17	1,09	7,29
18-Aug	1,27	145,37	1,09	7,28
16-Aug	1,27	146,35	1,09	7,30

Sumber: Refinitiv

Gubernur Bank Indonesia (BI), Perry Warjiyo, memproyeksikan bahwa nilai tukar Rupiah terhadap dolar Amerika Serikat (AS) berpotensi mencapai kisaran Rp14.800 hingga Rp15.200 per dolar AS pada akhir tahun 2023, dengan ekspektasi serupa pada tahun 2024, yaitu berkisar antara Rp14.600 hingga Rp15.100 per dolar AS. Proyeksi ini didasarkan pada faktor-faktor positif seperti inflasi yang rendah, pertumbuhan ekonomi yang kuat, tingginya imbal hasil investasi, serta peningkatan Devisa Hasil Ekspor (DHE).

Gubernur Warjiyo juga mencatat bahwa DHE dari Sumber Daya Alam (SDA) diperkirakan dapat mencapai Rp8 miliar hingga Rp9 miliar per bulan pada Desember 2023, yang diharapkan akan mendukung stabilitas nilai tukar rupiah terhadap dolar AS. Proyeksi ini mencerminkan optimisme terhadap potensi penguatan rupiah, yang akan memberikan dampak positif pada ekonomi Indonesia dan perdagangan internasional.

Data JIBOR

Tgl	IndONIA/ Overnight (%)	JIBOR 1 Minggu (%)	1 Bulan (%)	3 Bulan (%)	6 Bulan (%)	12 Bulan (%)
31 Aug 2023	5,57	6,00	6,40	6,74	6,85	7,01
30 Aug 2023	5,56	6,00	6,40	6,74	6,85	7,01
29 Aug 2023	5,58	6,00	6,40	6,74	6,85	7,01
28 Aug 2023	5,67	6,00	6,40	6,74	6,86	7,01
25 Aug 2023	5,60	6,00	6,40	6,74	6,86	7,02
24 Aug 2023	5,65	6,00	6,40	6,74	6,86	7,02
23 Aug 2023	5,59	6,00	6,40	6,74	6,86	7,02
22 Aug 2023	5,65	6,00	6,40	6,74	6,86	7,02
21 Aug 2023	5,69	6,00	6,40	6,74	6,86	7,02
18 Aug 2023	5,54	6,00	6,40	6,74	6,86	7,02
16 Aug 2023	5,64	6,00	6,40	6,74	6,86	7,02

Sumber: BI.go.id

Gubernur BI Proyeksi Nilai Tukar Rupiah Rp14.500-15.200 pada Akhir Tahun

Commodity Market Info

Pada perdagangan Jumat (1/9/2023), harga emas dari Logam Mulia Antam, 24 karat, pada terus mengalami penurunan dibandingkan dengan hari sebelumnya. Harga emas mengalami penurunan sebesar Rp 3.000 per gram, sehingga mencapai Rp 1.076.000 per gram. Untuk pembelian emas dengan ukuran terkecil, yaitu 0,5 gram, saat ini dihargai sebesar Rp588.500. Di sisi lain, harga emas 10 gram dijual sebesar Rp10.255.000. Untuk ukuran emas terbesar, yakni 1.000 gram (1 kg), harga yang ditetapkan adalah Rp1.016.600.000. Dalam dalam satu bulan terakhir, harga emas berfluktuasi antara Rp 1.057.000/gram hingga Rp1.079.000/gram.

Hard Commodity (USD)

Tgl	Natural Gas (/MMBtu)	WTI Crude Oil (/barel)	Brent Crude Oil (/barel)	Gold (/troy ounce)
31-Aug	2,77	83,55	87,97	1.939,74
30-Aug	2,80	81,64	86,73	1.942,24
29-Aug	2,56	81,14	86,65	1.937,12
28-Aug	2,58	80,65	85,95	1.919,66
25-Aug	2,54	80,47	85,95	1.914,53
24-Aug	2,52	79,52	84,71	1.917,43
23-Aug	2,50	78,91	84,83	1.914,31
22-Aug	2,56	80,25	85,73	1.897,47
21-Aug	2,63	80,71	86,99	1.893,94
18-Aug	2,55	81,25	86,39	1.888,19
16-Aug	2,59	79,40	86,78	1.891,76

Sumber: Refinitiv

Soft Commodity (USD)

Tgl	Corn (/Bu)	Coffee (/Lbs)	Cocoa (/T)	Soybeans (/Bu)
31-Aug	461,00	152,70	2.944,00	1.360,00
30-Aug	461,75	153,35	2.913,00	1.381,25
29-Aug	469,50	151,35	2.870,00	1.382,00
28-Aug	478,50	151,80	2.782,00	1.395,25
25-Aug	470,75	151,75	2.782,00	1.381,00
24-Aug	472,25	153,00	2.731,00	1.365,75
23-Aug	476,25	152,95	2.702,00	1.359,50
22-Aug	466,50	146,60	2.698,00	1.351,50
21-Aug	469,25	147,55	2.697,00	1.370,00
18-Aug	479,50	147,45	2.698,00	1.362,75
16-Aug	469,50	148,90	2.697,00	1.334,75

Sumber: Refinitiv

PALM OIL, SOYBEAN, DAN CRUDE OIL

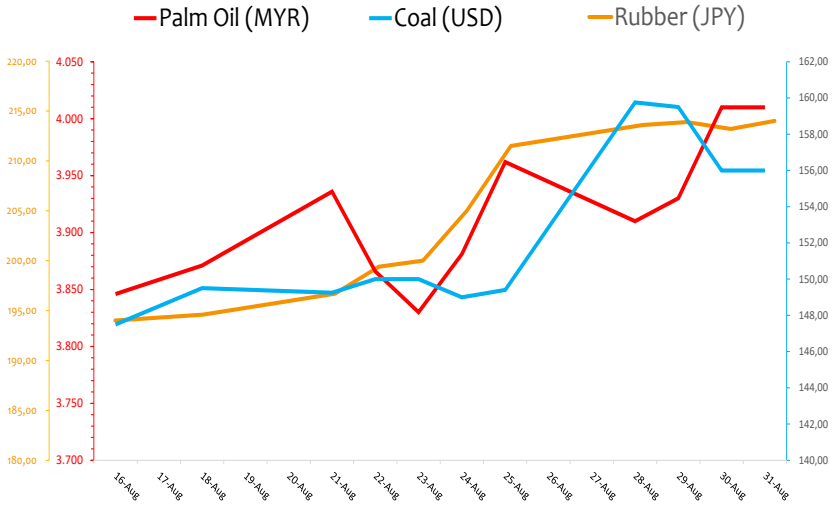

Sumber: Refinitiv

Harga Minyak Dunia Naik di Akhir Agustus

Harga minyak mengalami kenaikan signifikan di akhir perdagangan Jumat, didorong oleh ekspektasi pengurangan produksi minyak dari Organisasi Negara-negara Pengekspor Minyak (OPEC) dan sekutunya (OPEC+) akan berlanjut hingga akhir tahun 2023. Minyak mentah berjangka West Texas Intermediate AS untuk pengiriman Oktober ditutup pada USD83,63 per barel, mengalami kenaikan sebesar USD2,0 atau 2,45% di New York Mercantile Exchange. Sementara itu, minyak mentah berjangka Brent untuk pengiriman Oktober ditutup pada USD86,86 per barel di London ICE Futures Exchange, mengalami kenaikan sebesar USD1,0 atau 1,16%.

Kenaikan harga minyak ini terjadi sementara produksi minyak mentah AS meningkat menjadi 12,844 juta barel per hari pada bulan Juni, mencapai level tertinggi sejak Februari 2020. Para analis memperkirakan Arab Saudi akan mempertahankan pengurangan produksi sukarela sebesar 1 juta barel per hari hingga Oktober, yang akan menambah upaya pengurangan yang dilakukan oleh OPEC+.

Di sisi lain, indeks manajer pembelian (PMI) resmi China mengalami peningkatan menjadi 49,7 dari 49,3 pada Juli, meskipun tetap berada di bawah level 50 yang menandakan ekspansi. Sementara itu, pemerintah AS merevisi pertumbuhan Produk Domestik Bruto (PDB) kuartal kedua menjadi 2,1%, dan data lain menunjukkan perlambatan pertumbuhan penggajian swasta pada bulan Agustus. Hal ini mencerminkan tantangan ekonomi global yang masih dihadapi, meskipun harga minyak mengalami kenaikan yang signifikan.

Realisasi Pembiayaan Ultra Mikro 2023

*berdasarkan data SIKP UMi tanggal 31 Agustus 2023

TOTAL DEBITUR **1.460.291**

TOTAL PENYALURAN **Rp 6,08 T**

INDIVIDU 3,58%

KELOMPOK 96,42%

PENYALUR	% DEBITUR	DEBITUR	% RP PENYALURAN	RP PENYALURAN
PNM	90,63%	1.323.474	90,32%	5,49 T
BAV	7,99%	116.709	7,25%	441,38 M
PEGADAIAN	0,70%	10.274	1,24%	75,31 M
PENYALUR LAINNYA	0,67%	9.834	1,19%	72,51 M

LINKAGE/BAV	% DEBITUR	DEBITUR	% PENYALURAN	RP PENYALURAN
KOPERASI MITRA DHUAFA	58,19%	73.285	54,82%	278,8 M
KSPS BMT UGT SIDOGIRI	23,21%	29.228	19,67%	100 M
KSPPS RAYA BANDA MADANI	3,57%	4.495	3,59%	18,2 M
KSP KARYA BAITUL MANDIRI	1,36%	1.711	3,11%	15,8 M
KSPPS BMT BINA UMMAT SEJAHTERA	2,00%	2.519	2,98%	15,1 M
LINKAGE LAINNYA	11,68%	14.712	15,83%	80,4 M

PERIODE PENYALURAN	DEBITUR	RP PENYALURAN
Agustus 2017 – Des 2022	7,41 Jt	26,23 T
1 Januari – 31 Agustus 2023	1,46 Jt	6,08 T
Total	**8,87 Jt**	**32,31 T**

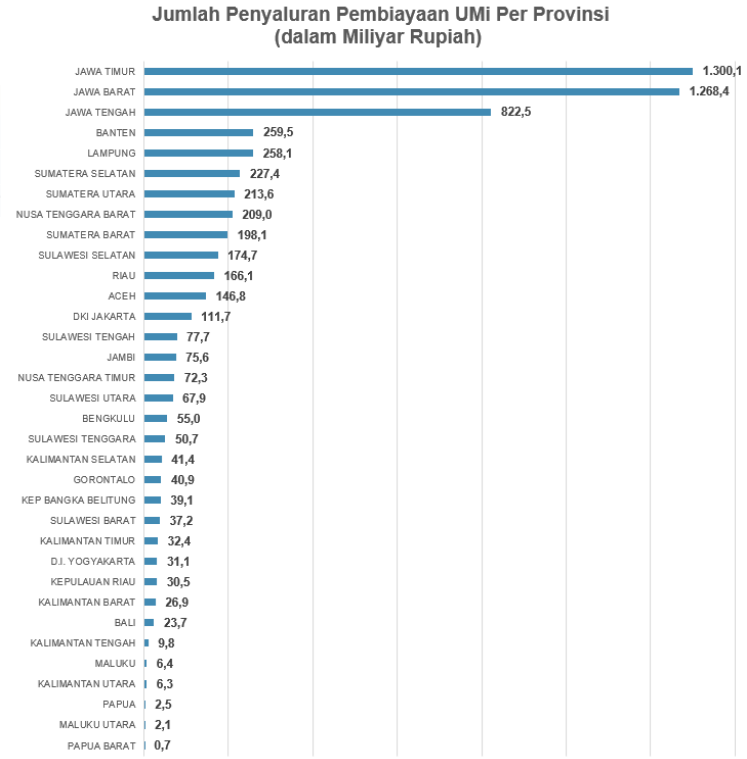

Sumber: SIKP, diolah

PENYALURAN KUR TAHUN 2023 (s.d. 31 Agustus 2023)
MENURUT WILAYAH DAN PENYALUR

Penyaluran KUR Per Provinsi (Miliar)

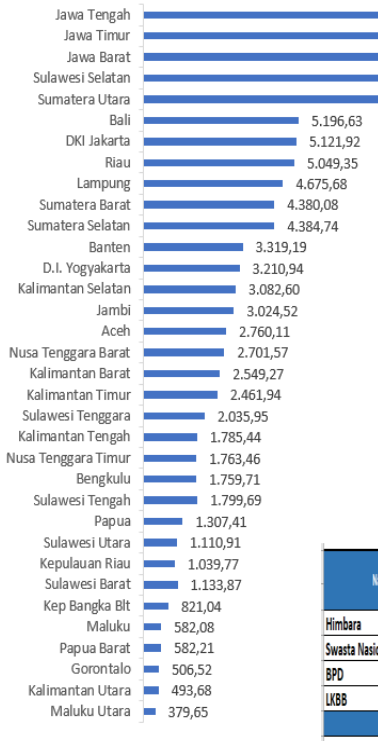

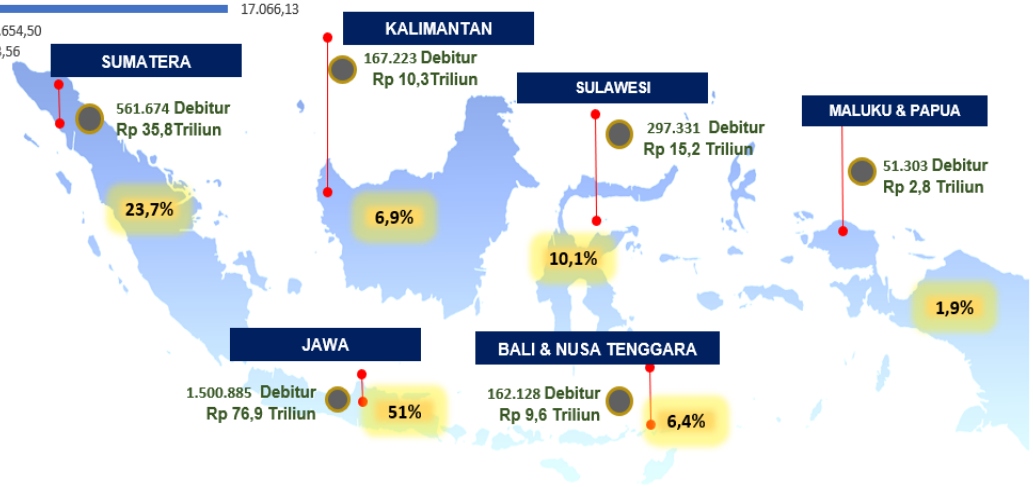

Nama Penyalur	KUR Kecil		KUR Mikro		KUR Super Mikro		KUR TKI		TOTAL		
	Debitur	Penyaluran	Debitur	Penyaluran	Debitur	Penyaluran	Debitur	Penyaluran	Debitur	Penyaluran	%
Himbara	158.277	38.733.180.323.507	1.981.618	84.520.189.711.784	165.281	1.478.386.636.000	520	13.120.000.000	2.305.696	124.744.876.671.291	82,7%
Swasta Nasional	19.731	4.812.038.392.416	67.696	4.073.010.814.581	1.144	10.671.500.000	-	-	88.571	8.895.720.706.997	5,9%
BPD	44.256	11.035.357.326.441	76.182	4.115.311.773.796	10.316	99.864.510.000	126	1.316.944.000	130.880	15.251.850.554.237	10,1%
LKBB	132	29.405.000.000	1.379	51.016.200.000	213.909	1.906.736.800.000	-	-	215.420	1.987.158.000.000	1,3%
Total	222.396	54.609.981.042.364	2.126.875	92.759.528.500.161	390.650	3.495.659.446.000	646	14.436.944.000	2.740.567	150.879.605.932.525	100%

Sumber: SIKP, diolah

RECAP KEGIATAN DIREKTORAT SMI

Focus Group Discussion tentang *Business Judgement Rule.*

Direktorat SMI melaksanakan Forum Group Discussion BJR dengan mengundang Prof. Nindyo Pramono, Prof. Alum Simbolon, dan Ibu Siti Hapsah. Kegiatan dilaksanakan secara daring dan dihadiri oleh pegawai lingkup DIrektorat SMI.

@Direktorat SMI

Redaktur: Dwi Edhie Laksono, Kontributor: Pierra Santos (pierra.santos@kemenkeu.go.id) & M. Andri Aulia R (maa.rizki@kemenkeu.go.id), Ziyda Aynu Rifqi (Zydna.aynu@kemenkeu.go.id), Rizky Herdittra Sedayu Mulyo (rizky.mulyo@kemenkeu.go.id).

Semua data dan konten berasal dari Refinitiv/Reuters, Bloomberg, CNBC Indonesia, CNN,IDN Financial, Yahoo Finance, Detik, Kontan, Bisnis, Investing. Cover: Canva.

" Menjadi Pengelola Investasi Pemerintah yang Profesional, Pruden, dan Akuntabel"